

Innovatiemonitor - Groepsdeelname

U bent uitgenodigd om deel te nemen aan de Innovatiemonitor. De Innovatiemonitor is een online applicatie die het innovatieve vermogen van organisaties in kaart brengt en een strategie aanreikt hoe dit te vergroten. Met dit instrument kunnen overheden zich onderling vergelijken. De groepsfunctionaliteit van dit instrument biedt tevens de mogelijkheid om afdelingen binnen een organisatie met elkaar te vergelijken. Van deze groepsfunctionaliteit gaat u gebruik maken.

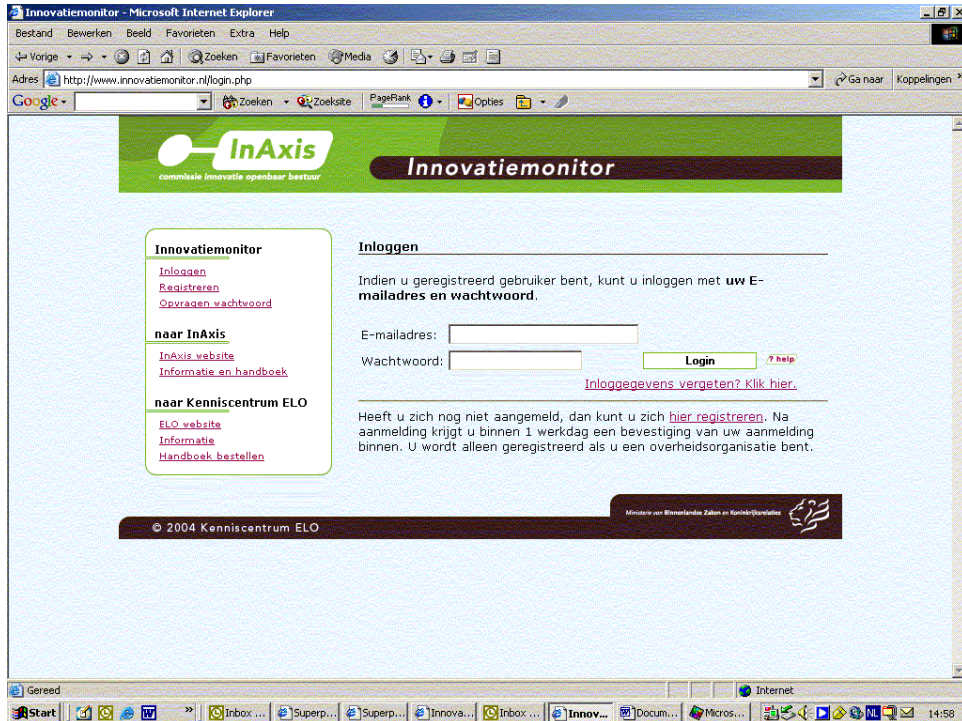
Voordat u de Innovatiemonitor in kunt vullen, dient u zich te registreren. Via www.innovatiemonitor.nl komt u bij de startpagina van de Innovatiemonitor terecht.



Screenshot 1 Startpagina Innovatiemonitor

Aanmelden Innovatiemonitor

Via bovenstaande startpagina kunt u zich registreren door te klikken op 'Start de Innovatiemonitor'. U komt dan op de inlogpagina van de Innovatiemonitor. Hier kunt u zich registreren.



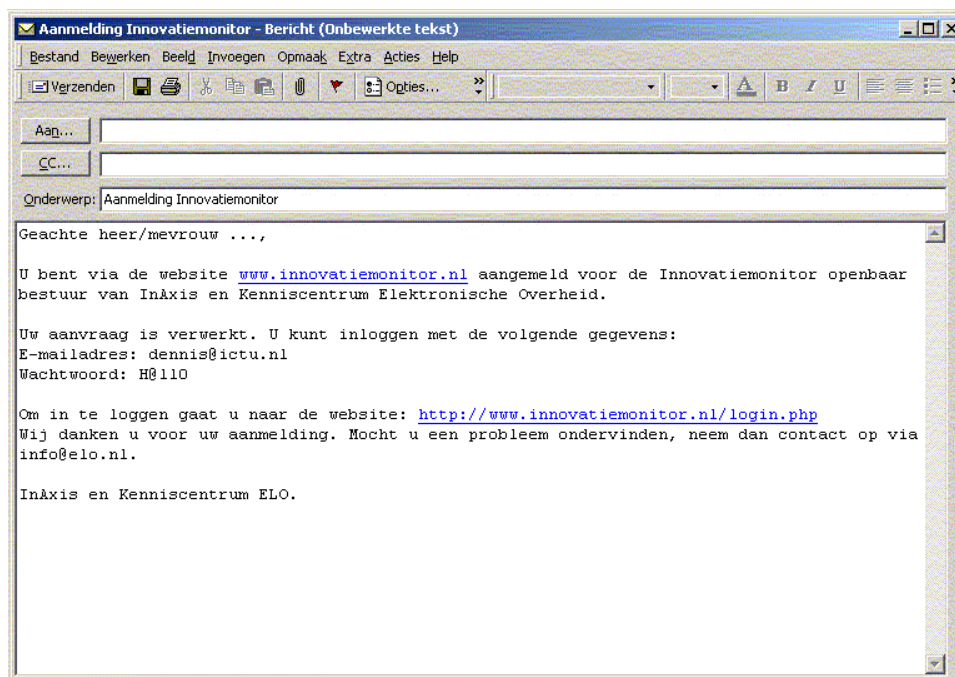
Screenshot 2 Inlogscherm Innovatiemonitor

U bent uitgenodigd om deel te nemen aan een groepsmeting. Bij de registratie dient u in het volgende scherm dit aan te geven door te klikken op 'als groep deelnemen aan de monitor'.



Screenshot 3 Groepsdeelname

Vervolgens komt u terecht in een scherm waar u uw gegevens kunt invullen. Nadat u uw gegevens heeft ingevuld en verstuurd, wordt er een automatisch bericht gestuurd naar het door u opgegeven mailadres.

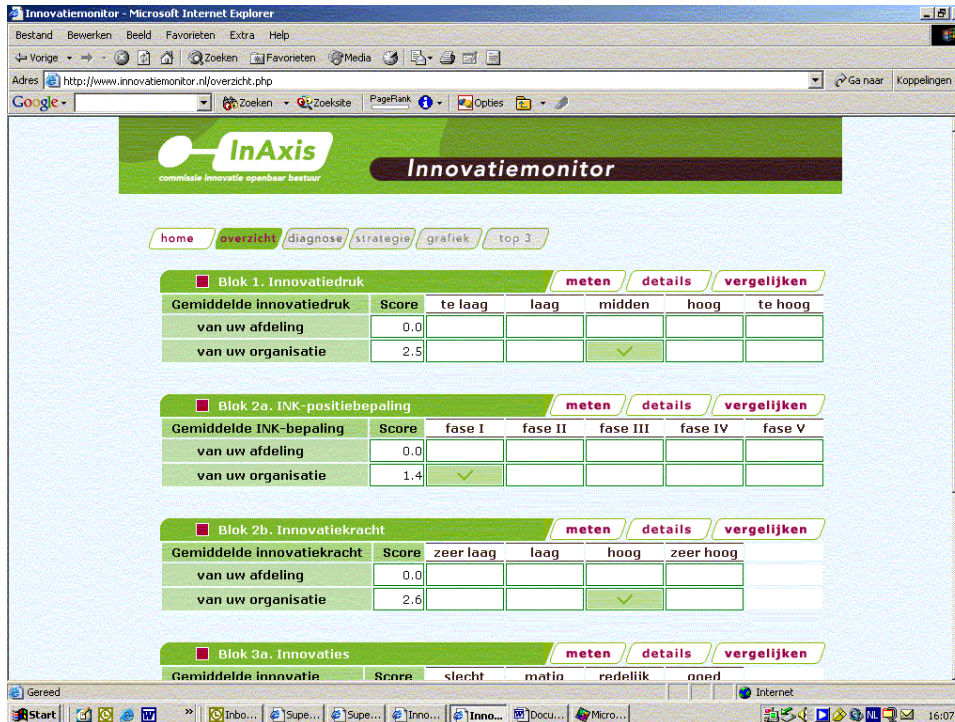


Screenshot 4 Bevestigingsmail

In dit bericht vindt u de link naar de Innovatiemonitor en de gegevens die u nodig heeft om in te loggen. Uw login-gegevens worden eenmalig verstrekt. U wordt verzocht deze mail goed te bewaren.

Invullen Innovatiemonitor

Het invullen van de Innovatiemonitor is alleen mogelijk als u ingelogd bent. U kunt inloggen via de link in de bevestigingsmail of door de link in te toetsen in uw internetbrowser <http://www.innovatiemonitor.nl/login.php>. Als u zich ingelogd heeft, kunt u de Innovatiemonitor beginnen met een 'nieuwe scan'.

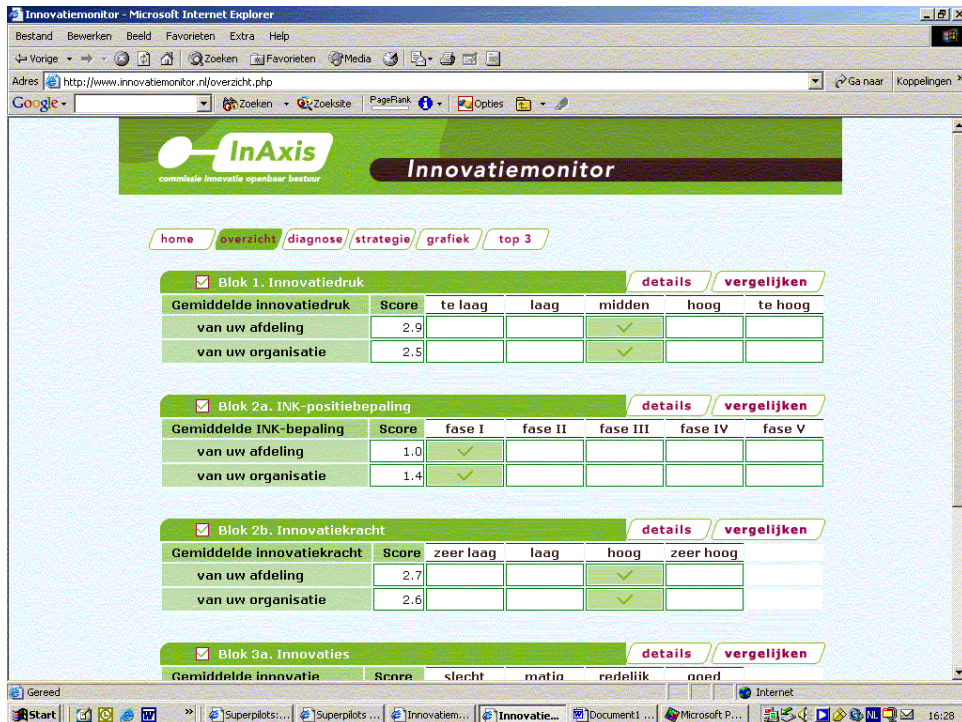


Screenshot 5 Innovatiemonitor

Indien u een nieuwe scan begint, komt u in bovenstaand scherm terecht. De vragen zijn opgedeeld in vijf blokken. U beantwoordt alle vragen vanuit het standpunt van uw afdeling. Per blok ziet u in de tweede regel de *gemiddelde score van uw organisatie*. Indien er nog geen scans door uw collega's zijn uitgevoerd, zal de score *van uw organisatie* op 0.0 staan.

Elk blok kunt u starten door te klikken op 'meten'. Hierna kunt u alle vragen doorlopen. U gaat automatisch naar de volgende vraag, indien u een keuze heeft gemaakt. U kunt tussentijds stoppen door onderaan op 'overzicht' te klikken. Alle antwoorden worden vervolgens opgeslagen. De volgende keer als u het blok vervolgt, kunt u met behulp van de knop 'volgende' navigeren naar de vraag waar u de laatste keer geëindigd was.

Als u alle blokken ingevuld heeft, kunt u de scan beëindigen middels de knop 'afroonden' onderaan het scherm. U kunt de scan vervolgens 'definitief maken', 'de scores verwijderen' of de afrondprocedure 'annuleren'.



Screenshot 6 Definitieve resultaten

Nadat u de scores 'definitief gemaakt' heeft, heeft u een aantal mogelijkheden. U kunt:

- ❑ Een '**diagnose**' laten stellen: hierin wordt een korte beschrijving gegeven aan de hand van uw ingevulde antwoorden.
- ❑ Een '**strategie**' laten uitstippelen: hier wordt een strategie voorgesteld voor in de toekomst. Deze strategie bestaat uit een puntsgewijze opsomming van verbeterpunten.
- ❑ '**Details**' inzien: u kunt al uw ingevulde antwoorden nogmaals inzien.
- ❑ '**Vergelijken**': u kunt uw scores per blok vergelijken met zowel de scores van de andere afdelingen als de gemiddelde scores van de organisatie.

Verder kunt u ook de resultaten van uw afdeling per blok in een grafiek weergeven, afgezet tegen de hoogste en de laagste resultaten binnen de organisatie.

Indien u na verloop van tijd de meting opnieuw wilt verrichten kunt u ten alle tijde een '**nieuwe scan**' starten. De scores van de vorige uitgevoerde scan komen in het 'archief' terecht. Deze oude scores van gearchiveerde scans zijn te bekijken, echter voor de *vergelijking* worden de scores gehanteerd van de meest recente 'definitieve' scan.